



РУССКИЙ ЯЗЫК

ИНСТРУКЦИЯ

**по заполнению бланков ответов
участников ГИА в форме ОГЭ
по русскому языку**



Успешность сдачи экзамена зависит не только от **правильности ответов** на задания, но и от **правильности записи ответов** в бланках ответов




Разделы инструкции

- 1. Общие положения**
- 2. Заполнение бланка ответов № 1**
- 3. Заполнение бланка ответов № 2**

Для выполнения экзаменационной работы
участнику ГИА организаторы в аудитории выдают

БЛАНКИ ОТВЕТОВ



Blank answer sheet No. 1, featuring a grid for recording answers to test questions (tasks 2-14). The header includes fields for subject, date, and candidate name.

Бланк ответов № 1

для внесения ответов тестовой части
(задания 2-14)



Blank answer sheet No. 2, designed for recording answers to tasks requiring a written response. It includes a header with subject, date, and candidate name, and a large area for writing.

Бланк ответов № 2


для записи ответов на задания
с развернутым ответом





Additional blank answer sheet No. 2, identical in format to the previous one, for recording answers to tasks with a written response.

Дополнительный бланк ответов № 2

Общие положения

 Все бланки ответов заполняются яркими чёрными чернилами. Допускается использование гелевой или капиллярной ручек.

 Участник тестирования должен изображать каждую цифру и букву во всех заполняемых полях бланков, тщательно копируя образец ее написания из строки с образцами написания символов, расположенной в верхней части бланка ответов № 1. Небрежное написание символов может привести к тому, что при автоматизированной обработке символ может быть распознан неправильно.

 Каждое поле в бланках заполняется, начиная с первой позиции (в том числе и поля для занесения фамилии, имени и отчества участника тестирования). Если участник ГИА не имеет информации для заполнения поля, он должен оставить его пустым (не делать прочерков).

Общие положения

Категорически запрещается:



делать в полях бланков, вне полей бланков или в полях, заполненных типографским способом, какие-либо записи и пометки, не относящиеся к содержанию полей бланков;



использовать для заполнения бланков цветные ручки вместо чёрной, карандаш (даже для черновых записей на бланках), средства для исправления внесённой в бланки информации («замазку» и др.).

Заполнение бланка ответов №1

В верхней (регистрационной) части бланка №1 заполняются следующие поля (дублируется информация из бланка регистрации)

Основной государственный экзамен - 2015

Заполнять гелевой или капиллярной ручкой **ЧЕРНЫМИ** чернилами **ЗАГЛАВНЫМИ ПЕЧАТНЫМИ БУКВА**

А Б В Г Д Е Ё Ж З И Й К Л М Н О П Р С Т У Ф Х Ц Ч Ш Щ Ъ Ы Ь Э Ю Я 1 2 3
 A B C D E F G H I J K L M N O P Q R S T U V W X Y Z - A A A O O E E E E I I U U C B ,

Заполняется организатором

Предмет	Дата	Код участника
РУС	03.06.15	

Переписать из документа ФИО в им. падеже (серия – первые 4 цифры паспорта)

Фамилия	СЕРГЕЕВ		
Имя	РОМАН		
Отчество	ИГОРЕВИЧ		
Серия документа	3212	Номер документа	160683

Номер варианта	Код ППЭ	Номер аудитории	Код ОУ	Класс	Подпись участника тестирования
1024	106	24	428015	9Б	РСергз

Перенести из КИМ

Переписать с доски

Должна помещаться в отведённом поле

Заполнение бланка ответов №1

Примечание

Если согласно документу имя собственное пишется через дефис,
то знак ставится в отдельной ячейке

Фамилия Б Е Р Г - Р О З О В С К И Й

или

Имя А Н Н А - М А Р И Я

или

Отчество Т Е М И Р - О О Л О В И Ч

Заполнение бланка ответов №1

Результаты выполнения заданий с ответом в краткой форме

Первая строка не заполняется

Если кратким ответом является слово, то его нужно писать в той форме (род, число, падеж и т.п.), в которой оно стоит в предложении

Если кратким ответом является словосочетание, то первое слово записывается полностью, второе и все остальные слова записываются подряд без пробелов и других символов (сколько войдет)

Последовательность цифр пишется без запятых

Заполнение бланка ответов №1

Примечания к ответам на задание 8

✓ Дефисное написание слова не сохраняется. Например: *Внезапно вдали что-то мелькнуло среди кустов, растущих здесь особенно густо.*

В Ч Т О Т О М Е Л Ь К Н У Л О

✓ Союз не входит в грамматическую основу. Например: *Вот тут гляди вокруг и думай.*

В Г Л Я Д И Д У М А Й

✓ Частица НЕ входит в грамматическую основу. Например: *Никто так не обидит старую, больную женщину...*

В Н И К Т О Н Е О Б И Д И Т

✓ Порядок записи главных членов предложения значения не имеет. Например: *Лишь поздней осенью увидел я медуничку.*


В У В И Д Е Л Я

или

В Я У В И Д Е Л

Заполнение бланка ответов №1

В нижней части бланка ответов № 1 расположены **поля для замены ошибочных ответов**, предназначенные для исправления участниками своих ответов



The image shows a sample of the answer sheet form. At the bottom, there is a section titled "Запись замены ответов на задания с ответом в краткой форме" (Recording of answer replacements for tasks with an answer in short form). This section contains a grid for recording corrections. A blue arrow points from the top of the page down to this section.

- ✓ Для изменения внесенного в бланк ответов № 1 ответа на задание нужно в соответствующих полях замены проставить номер исправляемого задания и записать новое значение верного ответа на указанное задание.
- ✓ Если в поля замены ошибочных ответов внесён номер одного и того же задания, то будет учитываться последнее исправление (отсчет сверху вниз и слева направо).
- ✓ Если в поля замены ошибочных ответов внесён только номер задания без ответа, то будет считаться, что ответа на данное задание не дано!

Заполнение бланка ответов №1

Образец замены ошибочных ответов

Замена ошибочных ответов на задания с ответом в краткой форме

4 - ВСПОМНИ В

1 3 - 1 6 1 8

Заполнение бланка ответов №2

Бланк ответов № 2 предназначен для записи ответов на задания с развернутым ответом



Основной государственный экзамен - 2015

Бланк ответов № 2

Предмет	Код участника	Лист №
Номер варианта	Код ППЭ	Номер аудитории

Дополнительный бланк №2

Отвечая на задания, пожалуйста, соблюдайте следующие правила:

- Не забудьте указать номер задания, на которое вы отвечаете.
- Укажите ответы полностью на русском языке.

Информация для заполнения полей верхней части бланка должна соответствовать информации, внесенной в бланк ответов № 1

Основную часть бланка занимает область записи ответов на задания с ответом в развернутой форме. В этой области внутри границ участник записывает развернутые ответы на соответствующие задания (№ 1 и № 15) строго в соответствии с требованиями КИМ.

Заполнение бланка ответов №2

Отвечая на задания, пишите аккуратно и разборчиво, соблюдая разметку страницы.
Не забудьте указать номер задания, на которое Вы отвечаете.
Условия задания переписывать не нужно.

1. ← Признание – это маленький росточек таланта, который может превратиться в могучее дерево, а может и засохнуть без трудолюбия и самовоспитания. Найти своё признание – это источник счастья.

Я знаю много плохих специалистов, равнодушных к своему делу, ненавидящих своё. Такое случается, если в молодости была совершена ошибка при выборе профессии. Главное – любить своё дело, увлекаться им.

Главное наслаждение в жизни заключается в творческом труде, ведь человек стремится, чтобы и в процессе, и в результате было что-то красивое. Если бы я стал учиться на инженера, врача, учителя, то я был бы просто человеком, зарабатывающим на хлеб насущный. Надо, чтобы в каждом разгорелась «искра». Тогда и получится настоящий человек.

15.3. ← Что такое человечность? На этот вопрос большинство людей отвечают так: это одно из лучших качеств человека, которое призывает его помогать другим людям, это умение поддержать в трудную минуту, проявлять заботу о старших.

В тексте Б. Васильева мы видим, как нарушение этих простых и ясных правил человечности оборачивается настоящей трагедией. Школьники для своего музея крадут у слепой женщины единственное письмо её сына, который погиб на войне. Вот как она переживает потерю письма: «Он угас, умер, погиб вторично, и теперь уже навсегда».

Совсем недавно в Интернете я прочитала о диком случае бесчеловечности. В магазине пожилую женщину, пережившую блокаду, обвинили в во-
смотри на обороте ←

Изложение и сочинение нужно писать **ОБЫЧНЫМ ПОЧЕРКОМ** (не печатными буквами!), но разборчиво и аккуратно строго в границах поля.

Не забудьте указать номер задания: **1, 15.1, 15.2** или **15.3**.

Между изложением и сочинением необходимо сделать пропуск.

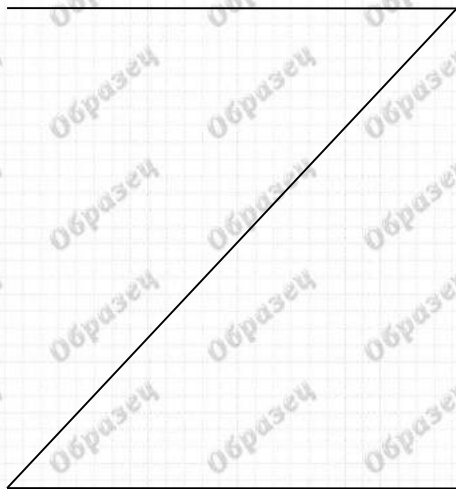
При недостатке места для ответов на лицевой стороне бланка ответов № 2 участник может продолжить записи на оборотной стороне бланка, сделав внизу лицевой стороны запись «смотри на обороте».

Заполнение бланка ответов №2

Оборотная сторона бланка ответов № 2

ровстве. Её как воровку повезли в милицию, где женщина скончалась от стыда. В одном из комментариев я прочитала вопрос: «Человеческая жизнь равна трём пачкам масла?» Где нет человечности, где нет понимания между людьми, человеческая жизнь перестает что-нибудь стоить.

Эти примеры говорят о том, что человечность – это не просто красивое слово, это то качество, без которого мы, люди, просто не сможем существовать, превратимся в злобных зверей, обречённых на самоуничтожение..



При недостатке места для ответа попросите у организатора Дополнительный бланк № 2.

На оборотной стороне бланка ответов № 2 участник продолжает запись с того места работы, на которой прервался.

При остатке свободного места на бланке ответов №2 участник должен поставить английскую букву “Z” в данной области, заполнив все свободное место.

Заполнение дополнительного бланка ответов №2



При недостатке места для ответов на основном бланке ответов № 2 участник ГИА может продолжить записи на дополнительном бланке ответов № 2, выдаваемом организатором в аудитории по требованию участника в случае, когда на основном бланке ответов № 2 не осталось места.

В случае заполнения дополнительного бланка ответов № 2 при незаполненном основном бланке ответов № 2, ответы, внесенные в дополнительный бланк ответов № 2, оцениваться не будут.



**Выполняйте задания
правильно!
Записывайте задания
правильно!**

Удачи на экзамене!